



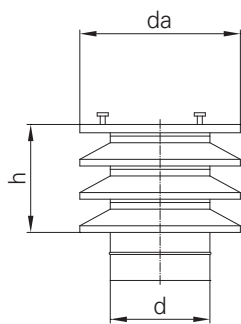
# Auszugsblatt Lamellhut / Säulenhut

## Feuille technique chapeau à lamelles / Chapeau à colonne

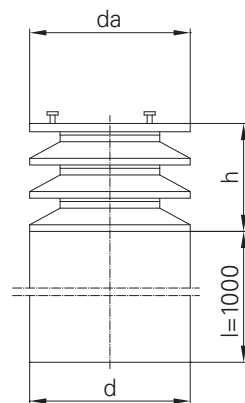
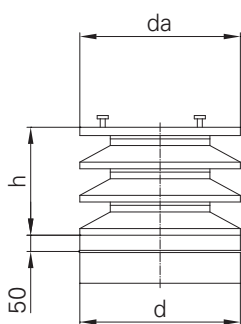
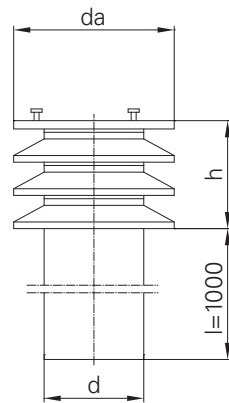
 <b>Bestellung</b> Commande	 <b>Anfrage</b> Demande	Datum date	Seite page
Kundenadresse Adresse du client		Sachbearbeiter Responsable	
		Telefon Téléphone	
Anlagekennwort Installation		Bestell-Nr. No de commande	
Lieferadresse Adresse de livraison			
		Liefertermin Délai de livraison	

### Code 280 LH / 282 SH

**Ausführung M**  
Exécution M



**Ausführung R**  
Exécution R



**Material**

Aluminium  
1.4301 (V2A)  
1.4404 (V4A)  
Kupfer

**Matériel**

Aluminium  
1.4301 (V2A)  
1.4404 (V4A)  
Cuivre

**Oberflächenbehandlung**

Pulverbeschichtet

**Traitement de surface**

Poudrage

**Verbindung**

Ausführung M mit Anschlussnippel  
Ausführung R mit Standrohr

**Raccordement**

Exécution M avec manchon de raccord  
Exécution R avec tuyau

**Freier Querschnitt**

min. 1,5x Nennfläche Rohr

**Surface libre**

min. 1,5x Surface nominale tube

Alle Masse in mm  
Toutes les mesures en mm

Pos.	Stk. pce	ød	l	Ausführung Exécution	Material Matériel	Oberflächenbehandlung Traitement de surface	Bemerkungen Remarques